

ขั้นตอนการจองบัตร ชมการแสดงประจำปี 2567

ผ่านแอปพลิเคชันของโรงเรียน

เริ่มเปิดจองบัตรชมการแสดง

การแสดงรอบที่ 1

วันอังคารที่ 14 มกราคม พ.ศ. 2568

การแสดงรอบที่ 2

วันพุธที่ 15 มกราคม พ.ศ. 2568

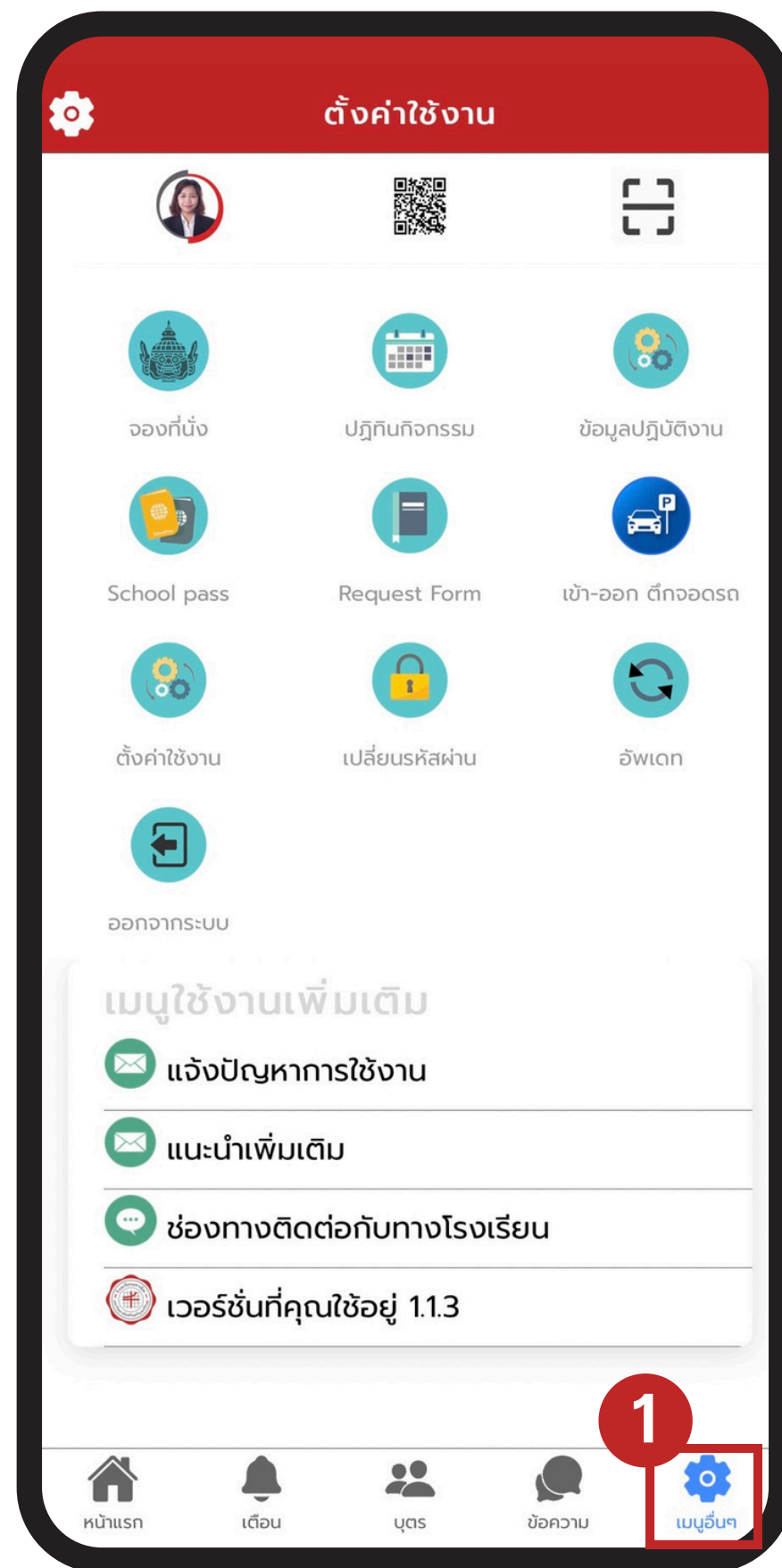
การแสดงรอบที่ 3

วันพฤหัสบดีที่ 16 มกราคม พ.ศ. 2568

การแสดงรอบที่ 4

วันศุกร์ที่ 17 มกราคม พ.ศ. 2568

สามารถจองบัตรชมการแสดงได้
ตั้งแต่วันที่ 08.30 - 24.00 น.

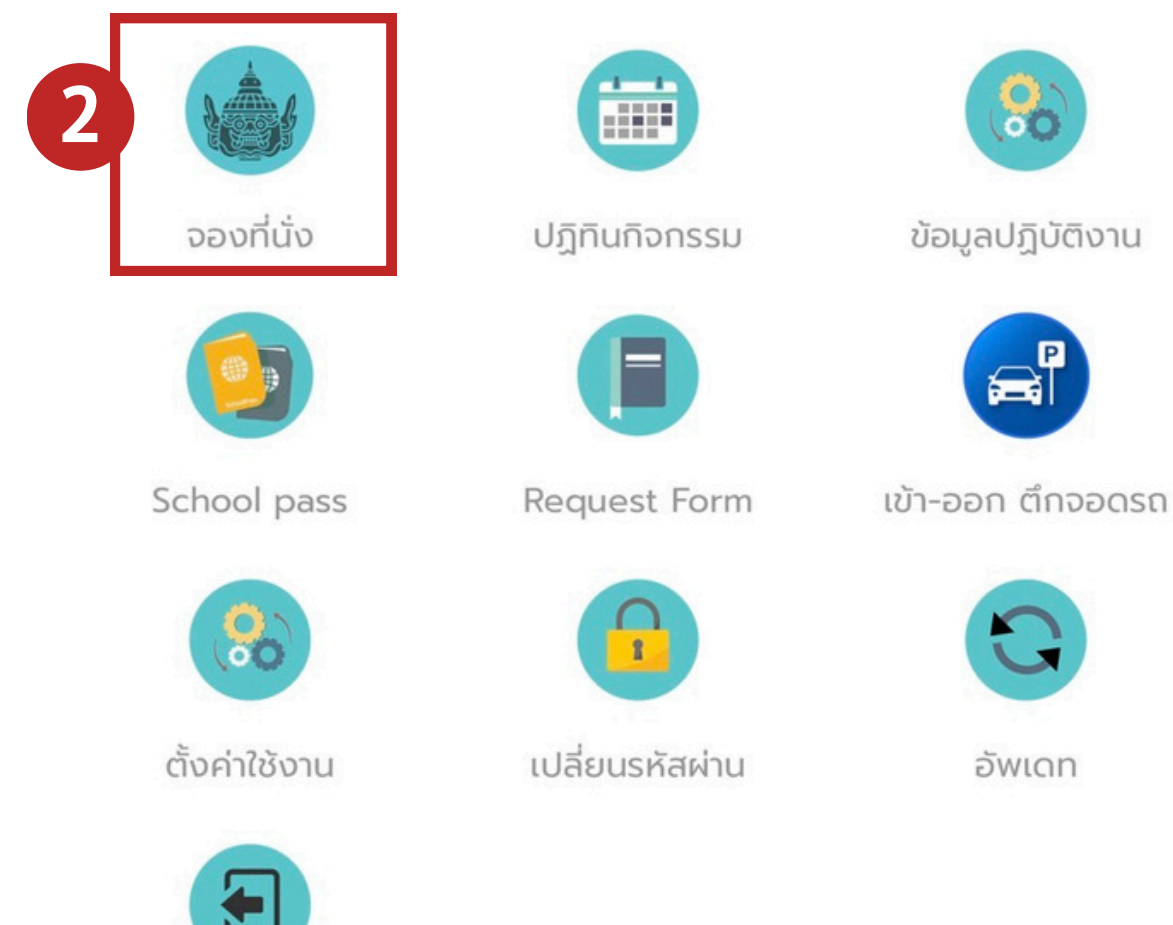


ขั้นตอนที่ 1

1.เข้า Application PSP School เลือก "เมนูอื่นๆ"

ขั้นตอนที่ 2

2.เลือก "จองที่นั่ง" เพื่อแสดงข้อมูลนักเรียน
ที่ต้องการจองที่นั่ง





ขั้นตอนการจองบัตร ชมการแสดงประจำปี 2567

ผ่านแอปพลิเคชันของโรงเรียน

เริ่มเปิดจองบัตรชมการแสดง

การแสดงรอบที่ 1

วันอังคารที่ 14 มกราคม พ.ศ. 2568

การแสดงรอบที่ 2

วันพุธที่ 15 มกราคม พ.ศ. 2568

การแสดงรอบที่ 3

วันพฤหัสบดีที่ 16 มกราคม พ.ศ. 2568

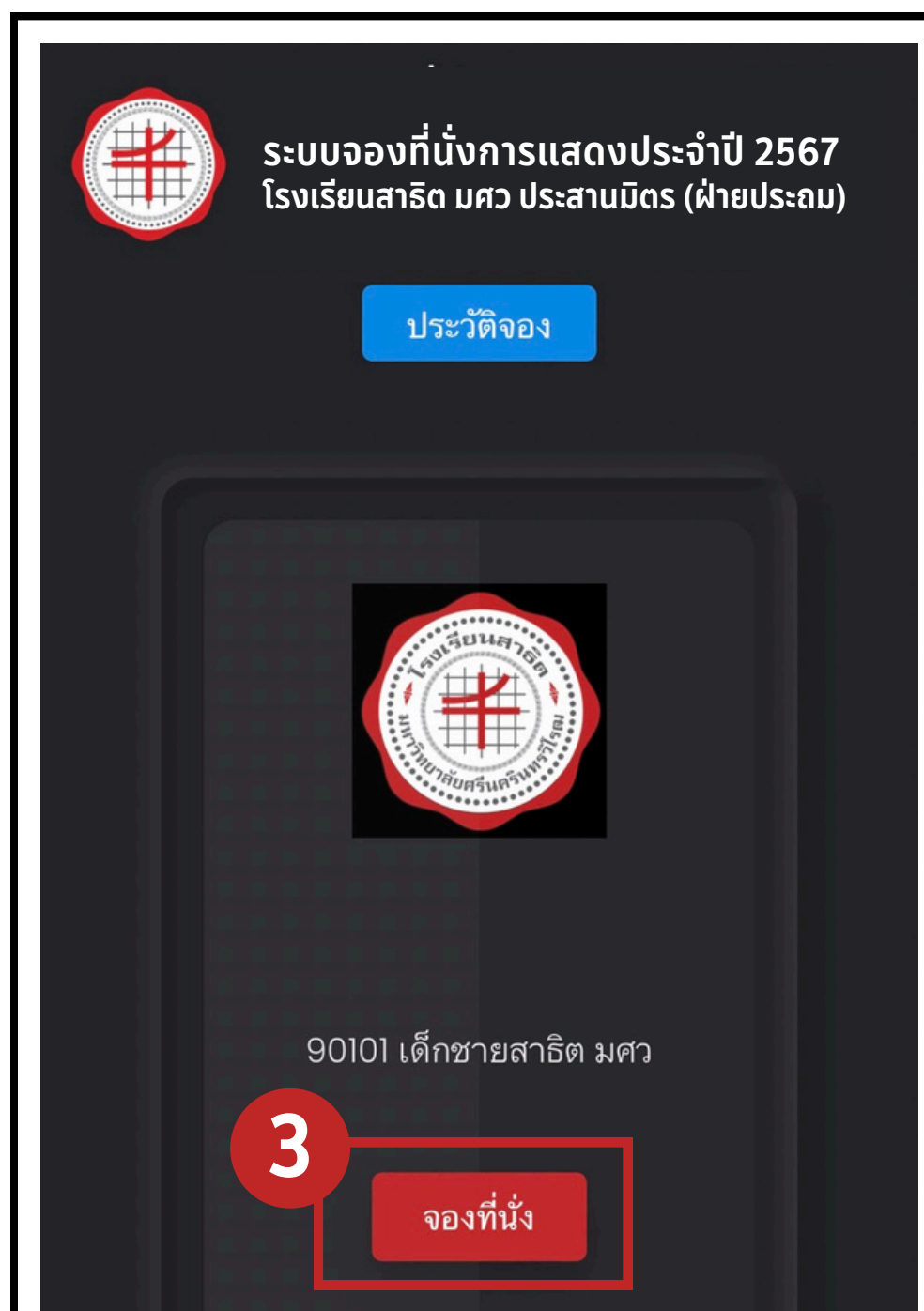
การแสดงรอบที่ 4

วันศุกร์ที่ 17 มกราคม พ.ศ. 2568

สามารถจองบัตรชมการแสดงได้
ตั้งแต่วันที่ 08.30 - 24.00 น.

ขั้นตอนที่ 3

3.กด “จองที่นั่ง” ของนักเรียนที่ต้องการจอง รอบการแสดงของนักเรียนจะปรากฏ
ให้เข้าไปทำการจอง ที่นั่งตามรูป 3.1



ขั้นตอนการจองบัตร ชมการแสดงประจำปี 2567

ผ่านแอปพลิเคชันของโรงเรียน

เริ่มเปิดจองบัตรชมการแสดง

การแสดงรอบที่ 1

วันอังคารที่ 14 มกราคม พ.ศ. 2568

การแสดงรอบที่ 2

วันพุธที่ 15 มกราคม พ.ศ. 2568

การแสดงรอบที่ 3

วันพฤหัสบดีที่ 16 มกราคม พ.ศ. 2568

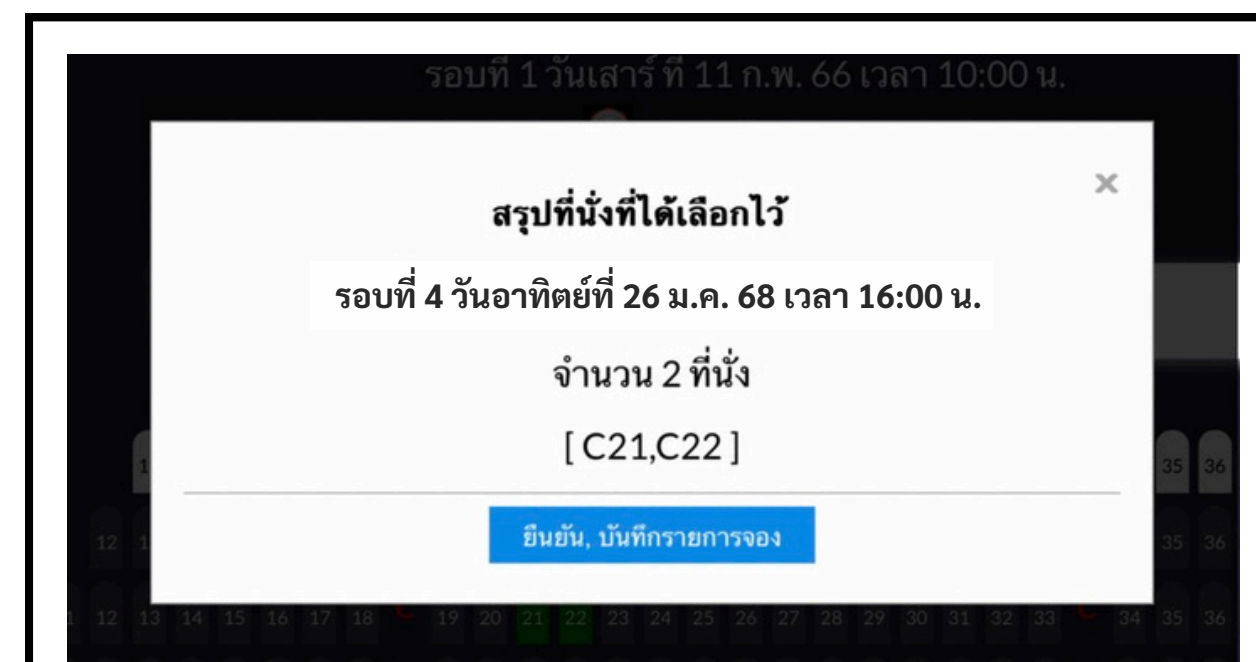

การแสดงรอบที่ 4

วันศุกร์ที่ 17 มกราคม พ.ศ. 2568

สามารถจองบัตรชมการแสดงได้
ตั้งแต่วันที่ 08.30 - 24.00 น.

ขั้นตอนที่ 4

4.เลือกที่นั่งที่ต้องการ โดยนักเรียน 1 คน สามารถจองที่นั่งได้ 2 ที่นั่ง เมื่อได้ที่นั่งที่ต้องการแล้ว
กด “ดำเนินการต่อ” สรุปการจองที่นั่งจะปรากฏให้ยืนยันและบันทึกการจอง ตามรูป 4.1



4.1 ยืนยันและบันทึกการจอง



ขั้นตอนการจองบัตร ชมการแสดงประจำปี 2567

ผ่านแอปพลิเคชันของโรงเรียน

เริ่มเปิดจองบัตรชมการแสดง

การแสดงรอบที่ 1

วันอังคารที่ 14 มกราคม พ.ศ. 2568

การแสดงรอบที่ 2

วันพุธที่ 15 มกราคม พ.ศ. 2568

การแสดงรอบที่ 3

วันพฤหัสบดีที่ 16 มกราคม พ.ศ. 2568

การแสดงรอบที่ 4

วันศุกร์ที่ 17 มกราคม พ.ศ. 2568

สามารถจองบัตรชมการแสดงได้
ตั้งแต่วันที่ 08.30 - 24.00 น.

ขั้นตอนที่ 5

5.เมื่อทำการจองสำเร็จ ปุ่ม “แสดงบัตร” จะปรากฏให้สามารถดูบัตรที่ทำการจองไว้
เพื่อนำไปแสดงให้กับเจ้าหน้าที่ก่อนเข้าชมการแสดง

สรุปที่นั่งที่ได้เลือกไว้

รอบที่ 4 วันอาทิตย์ที่ 26 ม.ค. 68 เวลา 16:00 น.

จำนวน 2 ที่นั่ง

[C21,C22]



ทำรายการสำเร็จ

แสดงบัตร



ขั้นตอนการจองบัตร ชมการแสดงประจำปี 2567

ผ่านแอปพลิเคชันของโรงเรียน

เริ่มเปิดจองบัตรชมการแสดง

การแสดงรอบที่ 1

วันอังคารที่ 14 มกราคม พ.ศ. 2568

การแสดงรอบที่ 2

วันพุธที่ 15 มกราคม พ.ศ. 2568

การแสดงรอบที่ 3

วันพฤหัสบดีที่ 16 มกราคม พ.ศ. 2568

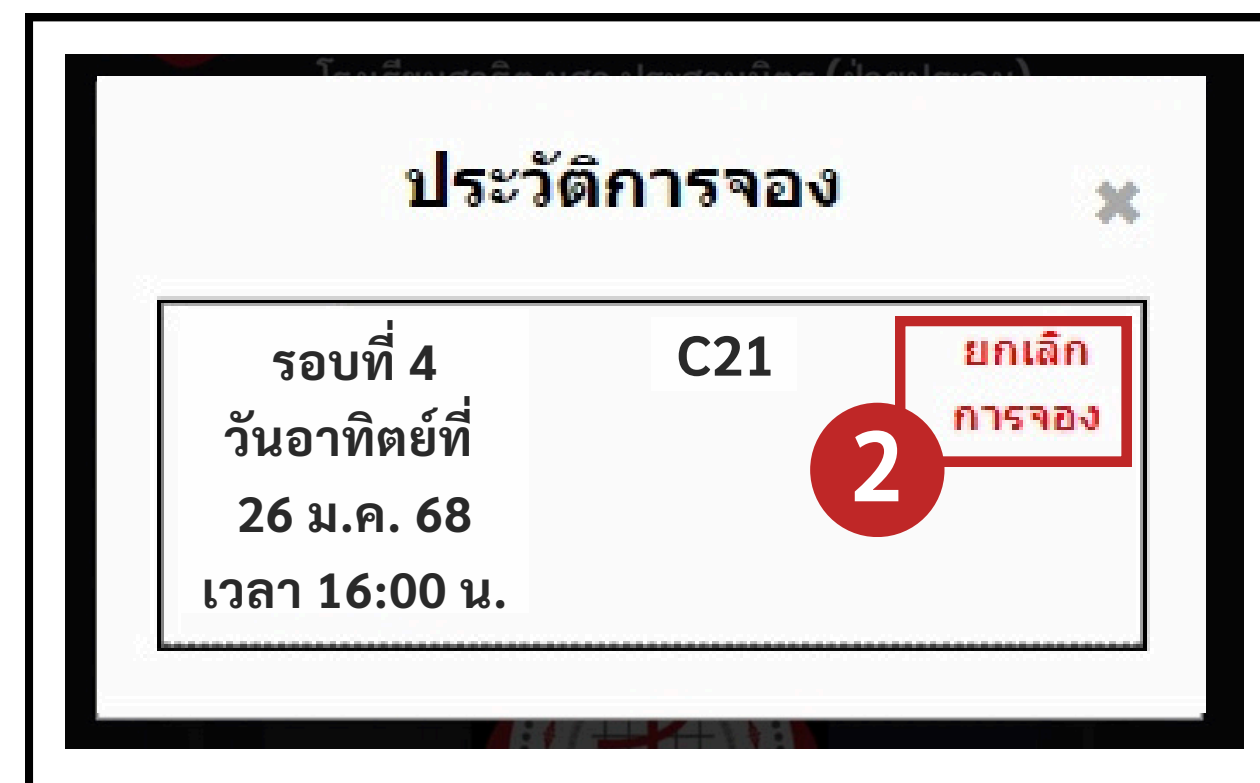

การแสดงรอบที่ 4

วันศุกร์ที่ 17 มกราคม พ.ศ. 2568

สามารถจองบัตรชมการแสดงได้
ตั้งแต่วันที่ 08.30 - 24.00 น.

กรณีที่ต้องการเปลี่ยนแปลงที่นั่ง

ผู้ปกครองสามารถเข้าไปทำการยกเลิกในเมนู “ประวัติการจอง” โดยกด ยกเลิกการจอง การจองที่ต้องการเปลี่ยนแปลงก่อน จึงสามารถทำการจองที่นั่งใหม่ได้



หมายเหตุ สามารถทำการเปลี่ยนแปลงได้เพียงครั้งเดียวเท่านั้น

ตำแหน่งของผู้แสดง งานแสดงประจำปี 2567

ห้องคู่
(2, 4, 6, 8)
PPIP ห้อง A

ห้อง 9

ห้องคี่
(1, 3, 5, 7)
PPIP ห้อง B

ด้านหน้าเวที

ฝั่งซ้ายของผู้ชม

ฝั่งขวาของผู้ชม

ตำแหน่งของผู้แสดง งานแสดงประจำปี 2567

ห้อง คู่ (ห้อง 2, 4, 6, 8)

ห้อง คี่ (ห้อง 1, 3, 5, 7)

ห้อง 9 / PPIP A,B



ฝั่งซ้ายของผู้ชม

ฝั่งขวาของผู้ชม