

**คู่มือการใช้งาน
ระบบบันทึกการเข้ามาโรงเรียน
และระบบจัดการข้อมูล
(School Management System)**

**โรงเรียนสาธิตมหาวิทยาลัยศรีนครินทร
วิโรฒ ประสานมิตร (ฝ่ายประถม)**

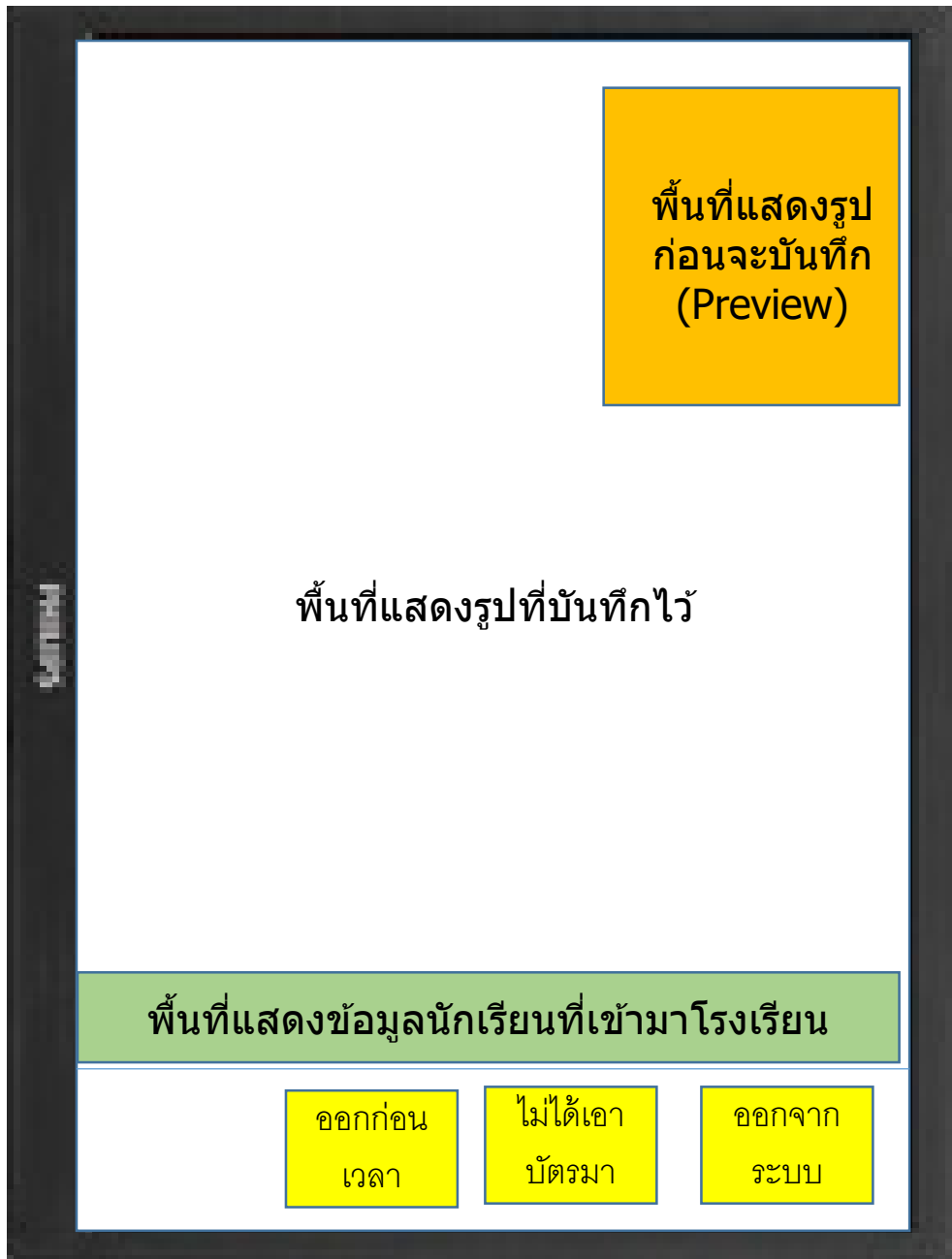


สารบัญ

เนื้อหา	หน้า
ระบบบันทึกการเข้ามาโรงเรียน	3
อุปกรณ์ที่ใช้งาน	4
การใช้งาน	5
นักเรียน	5
บุคคลภายนอก/ผู้มาติดต่อ (มีบัตรประชาชน)	6
นักเรียน (ออกก่อนเวลา)	7
บุคคลภายนอก/ผู้มาติดต่อ (ไม่มีบัตรประชาชน)	8
ออกจากระบบ	9
ระบบจัดการข้อมูล (School Management System)	10
เข้าสู่ระบบ	11
หน้าแรก	12
รายการหลัก	13
แก้ไขบัตรนักเรียน	13
การเพิ่มเบอร์โทรศัพท์ผู้ปกครอง	14
การเรียกดูประวัติการแก้ไขบัตรนักเรียน	15
การบันทึกเลข serial ของบัตรลงระบบ	16
การค้นหา	17
ลบข้อมูลอุปกรณ์	18
บันทึกการมาเรียน	20
ประวัติการมาเรียน	20
บันทึกการมาเรียน	21
รายงานการมาเรียนนักเรียน	22
ประจำเดือน	22
ประจำปี	23
สำหรับฝ่ายปกครอง	24

ระบบบันทึกการเข้ามาโรงเรียน

อุปกรณ์ที่ใช้งาน



กล้องสำหรับ
ถ่ายรูปเพื่อ
บันทึก



เครื่องอ่านบัตรนักเรียน/บัตรประชาชน
สำหรับนำข้อมูลแสดงและบันทึกเข้าระบบ

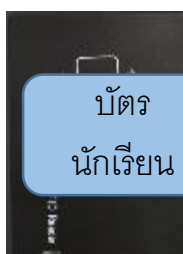
การใช้งาน

-นักเรียน-

3

1

4 ด.ญ.ชมพู่ แสนน่ารัก ชั้น ป2/3 เลขที่ 23 เลขประจำตัว 12345 เวลา 07:30 น.



2

- 1.นักเรียนมองที่กล้อง/จอภาพ รูป preview จะแสดงออกมาก่อน
- 2.นำบัตรนักเรียนมาทาบที่เครื่องอ่านบัตร
- 3.รูปที่จะใช้บันทึกจะแสดงขึ้นมา
- 4.ข้อมูลของเด็กนักเรียนก็จะแสดงขึ้นมา และข้อมูลต่างๆ รวมถึงรูปภาพก็จะถูกบันทึกเข้าสู่ระบบ เพื่อนำไปใช้งานต่อไป

-บุคคลภายนอก/ผู้มาติดต่อ (มีบัตรประชาชน)-



ปุ่ม
แจ้งเตือน

2

- 1.ผู้มาติดต่อมองที่กล้อง/จอภาพ รูป preview จะแสดง ออกมาก่อน
- 2.นำบัตรประชาชนเสียบเข้าที่เครื่องอ่านบัตร
- 3.รูปที่จะใช้บันทึกจะแสดงขึ้นมา
- 4.ข้อมูลของผู้ติดต่อก็จะแสดงขึ้นมา และข้อมูลต่างๆ รวมถึงรูปภาพก็จะถูกบันทึกเข้าสู่ระบบ เพื่อนำไปใช้งานต่อไป

-นักเรียน (ออกก่อนเวลา) -

1

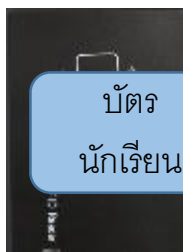
4

5

ออกก่อน
เวลา

2


ด.ญ.ชมพู่ แสนน่ารัก ชั้น ป2/3 เลขที่ 23
เลขประจำตัว 12345 เวลา 10:30 น.



3

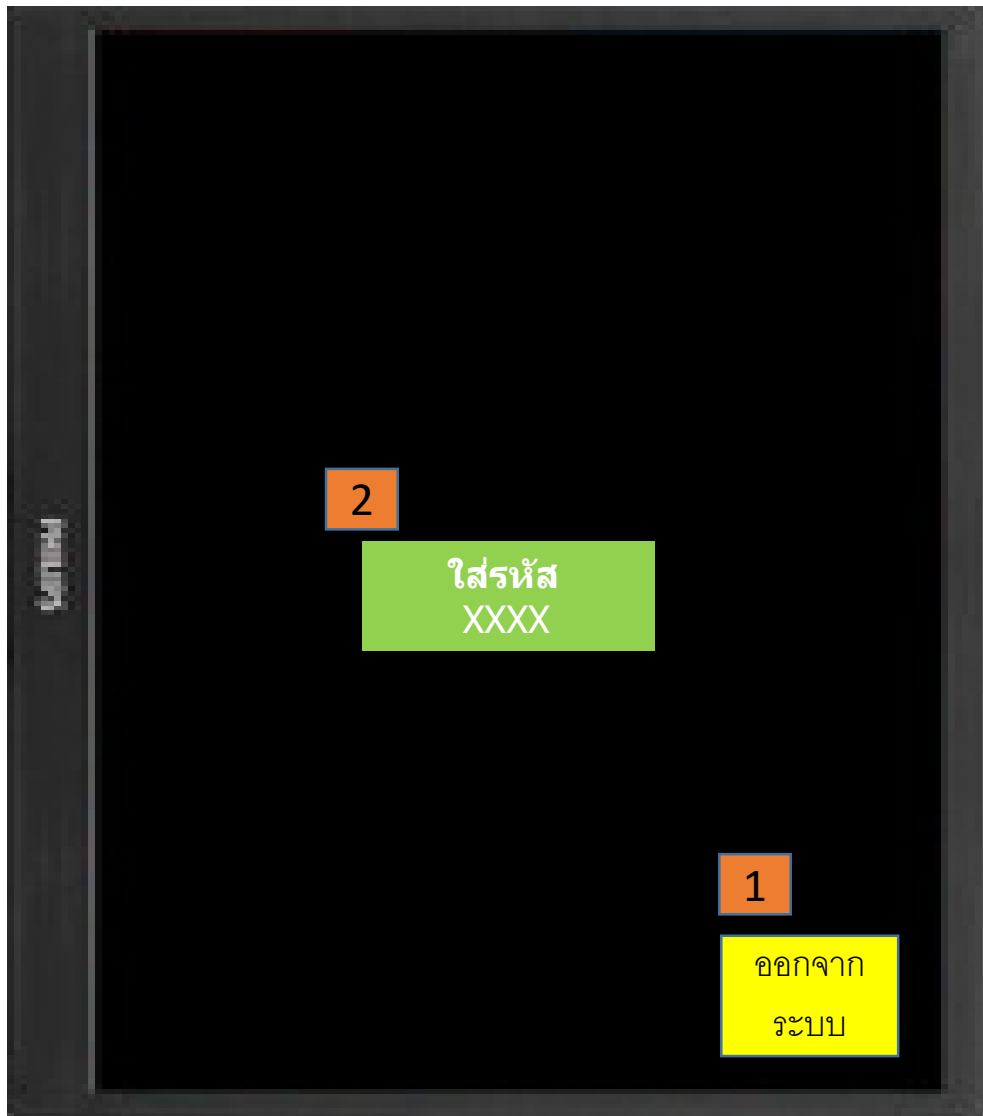
- 1.นักเรียนมองที่กล้อง/จอภาพ รูป preview จะแสดง ออกมาก่อน
- 2.กดปุ่ม "ออกก่อนเวลา"
- 3.นำบัตรนักเรียนมาทาบที่เครื่องอ่านบัตร
- 4.รูปที่จะใช้บันทึกจะแสดงขึ้นมา
- 5.ข้อมูลของเด็กนักเรียนก็จะแสดงขึ้นมา และข้อมูลต่างๆ รวมถึงรูปภาพก็จะถูกบันทึกเข้าสู่ระบบ เพื่อนำไปใช้งานต่อไป

-บุคคลภายนอก/ผู้มาติดต่อ (ไม่มีบัตรประชาชน)-



- 1.ผู้มาติดต่อมองที่กล้อง/จอภาพ รูป preview จะแสดงออกมาก่อน
- 2.กดปุ่ม "ไม่ได้เอาบัตรมา"
- 3.ใส่หมายเลขบัตรอื่นที่มี เช่น เลขที่พาสปอร์ต เป็นต้น กดบันทึก
- 4.รูปที่จะใช้บันทึกจะแสดงขึ้นมาและข้อมูลต่างๆรวมถึงรูปภาพก็จะถูกบันทึกเข้าสู่ระบบ เพื่อนำไปใช้งานต่อไป

ออกจากระบบ



1. กดปุ่ม "ออกจากระบบ"
2. ใส่รหัสที่จะออกจากระบบ
โปรแกรมก็จะปิดลง

ระบบจัดการข้อมูล
(School Management System)

เข้าสู่ระบบ

<http://pspapp.swu.ac.th/Account/Login> 1

School Management System

admin 2

..... 3

Sign in 4

1. ใส่ค่า Url
<http://pspapp.swu.ac.th/Account/Login>
2. ใส่ชื่อผู้ใช้งาน
3. ใส่รหัสผ่าน
4. กดปุ่ม Sign in (เข้าสู่ระบบ)

****ในกรณีที่ใส่ชื่อผู้ใช้งานหรือรหัสผ่านไม่ถูกต้อง ระบบจะไม่อนุญาตให้เข้าใช้งาน****

หน้าแรก


The screenshot shows a web interface for a school system. At the top, there is a purple header bar with the text "School System" on the left and "ระบบบริหารงานโรงเรียน" in the center. On the far right of the header, there is a user profile section with a dropdown arrow and the text "ยินดีด้วยครับ, admin".

On the left side, there is a dark sidebar menu with the following items: "งานบริหารโรงเรียน", "เมนูการทำงาน", "รายการหลัก", "ผังไปรษณีย์โรงเรียน", and "สถานะการมาเรียนเด็กเรียน".

Four red boxes with white numbers are overlaid on the image to highlight specific elements:

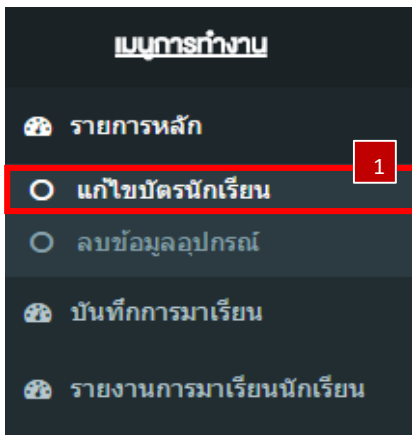
- 1: A red box containing the number "1" is positioned above the purple header bar.
- 2: A red box containing the number "2" is positioned to the right of the "รายการหลัก" menu item.
- 3: A red box containing the number "3" is positioned above the user profile section in the top right.
- 4: A red box containing the number "4" is positioned above the user profile section in the top right.

Below the header and sidebar, the main content area is light gray and contains a list of four items:

1. ปุ่ม  สำหรับเข้าสู่เมนูของการทำงานของระบบต่างๆ เช่น รายการหลัก เป็นต้น
2. เมนูของการทำงานของระบบ
3. การตั้งค่าระบบ
4. แสดงชื่อผู้ใช้งานที่เข้ามาในระบบ

รายการหลัก

แก้ไขบัตรนักเรียน



1. เข้าเมนูการทำงาน เลือก รายการหลัก แล้วเลือก แก้ไขบัตรนักเรียน
2. หน้าแก้ไขบัตรนักเรียน แสดงขึ้นมาเพื่อสำหรับทำงานต่อ

The screenshot shows the 'แก้ไขบัตรนักเรียน' (Edit Student Card) page in a web application. The page header includes 'School System' and 'ระบบบริหารงานโรงเรียน' (School Management System). The page title is 'แก้ไขบัตรนักเรียน' with a red square containing the number '2'. Below the title is a search bar and a table of student records. The table has columns for 'ลำดับ' (Serial), 'ระดับชั้น' (Grade), 'ห้อง' (Class), 'เลขที่' (ID), 'รหัสประจำตัว' (ID Number), 'คำนำหน้า' (Prefix), 'ชื่อ' (Name), 'นามสกุล' (Surname), 'อีเมลนักเรียน' (Student Email), and 'เบอร์โทรศัพท์' (Phone Number). The table contains 6 rows of data.

ลำดับ	ระดับชั้น	ห้อง	เลขที่	รหัสประจำตัว	คำนำหน้า	ชื่อ	นามสกุล	อีเมลนักเรียน	เบอร์โทรศัพท์
1718	Nursery	1	1	58071	ค.สุ.	ณภาศิริ	เกษมศรีกุล	D670AA8C	
1719	Nursery	1	2	58069	ค.สุ.	พัชัญญา	ดีคำพร	D33C3773	
1720	Nursery	1	3	58073	ค.สุ.	วิษณุญานันท์	สุวิมลวรรณ	B3A36B74	
1721	Nursery	1	4	58064	ค.สุ.	ฉวีวิมล	บุณยประเสริฐ	C38F6B74	
1722	Nursery	1	5	58075	ค.ช.	ณัฐพงศ์	อภิบุญา	D667A26C	
1723	Nursery	1	6	58076	ค.ช.	เจดกัน	ฉวีระพงษ์ศิริพรดี	D62FAA8C	

การเพิ่มเบอร์โทรศัพท์ผู้ปกครอง

แก้ไขบัตรนักเรียน mass edit tables Home > แก้ไขบัตรนักเรียน

Show 25 entries Search:

<input type="checkbox"/>	<input type="checkbox"/>	ลำดับ	ระดับชั้น	ห้อง	เลขที่	รหัสประจำตัว	คำนำหน้า	ชื่อ	นามสกุล	อีเมลนักเรียน	เบอร์โทรศัพท์
<input checked="" type="checkbox"/>	<input checked="" type="checkbox"/>	1718	Nursery	1	1	58071	ค.ญ.	ณดาณี	เกษมศรีกุล	<input type="text" value="D870A48C"/>	<input type="text" value="0892345566"/>
<input checked="" type="checkbox"/>	<input checked="" type="checkbox"/>	1719	Nursery	1	2	58069	ค.ญ.	พิชญานภา	มีสาทร	<input type="text" value="D33C3773"/>	<input type="text" value="0895554433,0905556664"/>
<input type="checkbox"/>	<input checked="" type="checkbox"/>	1720	Nursery	1	3	58073	ค.ญ.	วชิญญาภัทร์	สุวิมลวรรณ	<input type="text" value="B3A36B74"/>	<input type="text"/>
<input type="checkbox"/>	<input checked="" type="checkbox"/>	1721	Nursery	1	4	50064	ค.ญ.	สิริวิทย์	ชูนฉัตรเรือง	<input type="text" value="C38E6B74"/>	<input type="text"/>

บันทึกรายการ

3

Show 25 entries Search:

<input type="checkbox"/>	<input type="checkbox"/>	ลำดับ	ระดับชั้น	ห้อง	เลขที่	รหัสประจำตัว	คำนำหน้า	ชื่อ	นามสกุล	อีเมลนักเรียน	เบอร์โทรศัพท์
<input type="checkbox"/>	<input checked="" type="checkbox"/>	1718	Nursery	1	1	58071	ค.ญ.	ณดาณี	เกษมศรีกุล	<input type="text" value="D870A48C"/>	<input type="text" value="0892345566"/>
<input type="checkbox"/>	<input checked="" type="checkbox"/>	1719	Nursery	1	2	58069	ค.ญ.	พิชญานภา	มีสาทร	<input type="text" value="D33C3773"/>	<input type="text" value="0895554433,0905556664"/>

- 1.กรอกหมายเลขโทรศัพท์ผู้ปกครองที่จะให้เชื่อมต่อนักเรียน จะใช้สำหรับ Application การเข้ามาของเด็กนักเรียน โดยสามารถกรอกได้ไม่เกินที่ 3 เบอร์/เด็กหนึ่งคน (ใช้เครื่องหมาย , คั่นระหว่างเบอร์ ถ้ามีมากกว่า 1 เบอร์ขึ้นไป)
- 2.ติ๊กถูกที่กล่อง เพื่อต้องการเลือกจะทำการบันทึกแถวไหนบ้าง (ติ๊กถูกได้มากกว่า 1 แถว)
- 3.กดบันทึกรายการ
- 4.รายการเบอร์โทรศัพท์จะถูกบันทึกไป

การเรียกดูประวัติการแก้ไขบัตรนักเรียน

แก้ไขบัตรนักเรียน master tables



Show 2 entries

สถานะ	ระดับชั้น	ห้อง	เลขที่	รหัสประจำตัว	ตำแหน่ง	ชื่อ	นามสกุล	บัตรนักเรียน	เบอร์โทรศัพท์
1	1718	Nursery	1	1	58071	ค.ญ.	นภานี	นภานี	D870AA8C
	1719	Nursery	1	2	58069	ค.ญ.	พิชญภา	นิตยา	D33C3773




Show 2 entries

สถานะ	ระดับชั้น	ห้อง	เลขที่	รหัสประจำตัว	ตำแหน่ง	ชื่อ	นามสกุล	บัตรนักเรียน	เบอร์โทรศัพท์															
3	1718	Nursery	1	1	58071	ค.ญ.	นภานี	นภานี	D870AA8C															
<table border="1"> <thead> <tr> <th>วันที่</th> <th>ชื่อ</th> <th>ผู้แก้ไข</th> </tr> </thead> <tbody> <tr> <td>2016-04-08 04:12:00</td> <td>นภานี</td> <td>admin</td> </tr> <tr> <td>2016-04-08 04:08:00</td> <td>นภานี</td> <td>admin</td> </tr> <tr> <td>2016-02-06 07:39:00</td> <td>นภานี</td> <td>admin</td> </tr> <tr> <td>2016-01-27 10:25:00</td> <td>นภานี</td> <td>admin</td> </tr> </tbody> </table>										วันที่	ชื่อ	ผู้แก้ไข	2016-04-08 04:12:00	นภานี	admin	2016-04-08 04:08:00	นภานี	admin	2016-02-06 07:39:00	นภานี	admin	2016-01-27 10:25:00	นภานี	admin
วันที่	ชื่อ	ผู้แก้ไข																						
2016-04-08 04:12:00	นภานี	admin																						
2016-04-08 04:08:00	นภานี	admin																						
2016-02-06 07:39:00	นภานี	admin																						
2016-01-27 10:25:00	นภานี	admin																						
	1719	Nursery	1	2	58069	ค.ญ.	พิชญภา	นิตยา	D33C3773															
	1720	Nursery	1	3	58073	ค.ญ.	วิญญาภัทร์	สุวิมลวรรณ	B9A96574															

1. กดปุ่ม 
2. รายการประวัติการแก้ไขบัตรจะแสดงออกมา
3. กดปุ่ม  เพื่อซ่อนส่วนประวัติ

การบันทึกเลข serial ของบัตรลงระบบ



บัตร
นักเรียน

1

<input type="checkbox"/>	<input type="checkbox"/>	ลำดับ	ระดับชั้น	ห้อง	เลขที่	ชนิดประจำตัว	คำนำหน้า	ชื่อ	นามสกุล	บัตรนักเรียน	เบอร์โทรศัพท์
<input type="checkbox"/>	<input checked="" type="checkbox"/>	1718	Nursery	1	1	G8071	ล.ญ.	ศกาศิณี	เกษมสิงห์	<input type="text" value="D870A8C"/>	<input type="text"/>
<input type="checkbox"/>	<input checked="" type="checkbox"/>	1719	Nursery	1	2	G8069	ล.ญ.	พิชญภา	วิไลศรี	<input type="text" value="D88C8778"/>	<input type="text"/>
<input type="checkbox"/>	<input checked="" type="checkbox"/>	1720	Nursery	1	3	G8073	ล.ญ.	วชิรญาภัทร์	สุวิมลวรรณ	<input type="text" value="B3A96B74"/>	<input type="text"/>
<input type="checkbox"/>	<input checked="" type="checkbox"/>	1721	Nursery	1	4	G8064	ล.ญ.	สิริรัชต์	ทองปานเสถียร	<input type="text" value="C98E5574"/>	<input type="text"/>
<input type="checkbox"/>	<input checked="" type="checkbox"/>	1722	Nursery	1	6	G8076	ล.ช.	ศรพงศ์	ฉกัญญา	<input type="text" value="D887A28C"/>	<input type="text"/>
<input type="checkbox"/>	<input checked="" type="checkbox"/>	1723	Nursery	1	6	G8076	ล.ช.	เชรณ	ฉวีพงษ์สงฆ์	<input type="text" value="D82FA8C"/>	<input type="text"/>
<input type="checkbox"/>	<input checked="" type="checkbox"/>	1724	Nursery	1	7	G8074	ล.ช.	วสิน	กาญจน์	<input type="text" value="D8689C8C"/>	<input type="text"/>
<input type="checkbox"/>	<input checked="" type="checkbox"/>	1725	Nursery	2	1	G8078	ล.ญ.	ศุภา	มณีนทีภักดิ์	<input type="text" value="D82EA8C"/>	<input type="text"/>

2

บันทึกรายการ 3

<input type="checkbox"/>	<input checked="" type="checkbox"/>	1724	Nursery	1	7	G8074	ล.ช.	วสิน	กาญจน์	<input type="text" value="D8689C8C"/>	<input type="text"/>
--------------------------	-------------------------------------	------	---------	---	---	-------	------	------	--------	---------------------------------------	----------------------

- นำบัตรนักเรียนไปแตะกับเครื่องอ่านบัตร
- กดปุ่ม แล้วหมายเลข serial ของบัตรจะแสดงขึ้นมา
- กดบันทึกรายการ
- หมายเลข serial ใหม่ลงไปใหม่

การค้นหา

Search: 1

นักเรียน master tables

Show 25 entries

Search: เจี๊ยะ

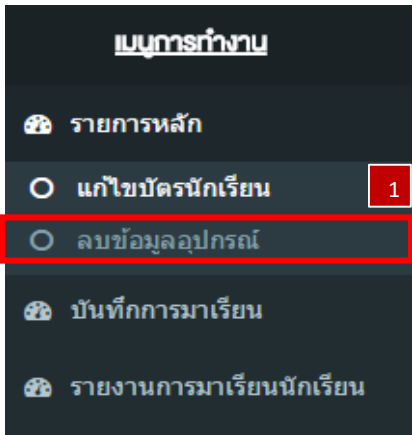
	ลำดับ	ระดับชั้น	ห้อง	เลขที่	วันที่ประจำตัว	คำย่อ	ชื่อ	นามสกุล	บัตรนักเรียน	เลขวิทยุศัพท์
	449	ป.2	1	9	16229	ค.ญ.	ศิษา	เจี๊ยะ	3B2EC0DA	0894747498
	779	ป.3	3	6	15683	ค.ญ.	ชินพร	เจี๊ยะ	53D1352E	0894747498

Showing 1 to 2 of 2 entries (filtered from 1,500 total entries)

Previous 1 Next

1. Search: สำหรับค้นหาข้อมูล
2. พิมพ์คำที่ต้องการหา (ได้ทุกคนล้น)
3. ข้อมูลนักเรียนของนักเรียนที่มีคำที่ค้นหาอยู่ก็จะแสดงขึ้นมา

ลบข้อมูลอุปกรณ์



1. เข้าเมนูการทำงาน เลือก รายการหลัก แล้วเลือก ลบข้อมูลอุปกรณ์
2. หน้าลบข้อมูลอุปกรณ์ แสดงขึ้นมาเพื่อสำหรับทำงานต่อ

เป็นการจัดการข้อมูลของอุปกรณ์ที่เกิดจากการลงทะเบียนเข้ามาผ่าน Mobile Application โดยจะมีข้อมูลของ รหัสการส่งข้อมูล รหัสอุปกรณ์ ประเภท(อุปกรณ์) เบอร์โทร(ผู้ปกครอง) และ รหัสประจำตัว(นักเรียน)

ลำดับ	รหัสการส่งข้อมูล	รหัสอุปกรณ์	ประเภท	เบอร์โทรศัพท์	รหัสประจำตัว
50355	d3edab055747d0c8537f09d11b5089 ...	96033359-B02E-47D5-A968-330A2F19AFDA	ios	0816174987	15023
50358	03981285cb1aa3a6b1b80bb07261 ...	50542505-F61E-4B06-8510-40A732C8DE11	ios	0894747488	15983
50359	5bffa965b83903f5108259b90e000 ...	8876EB1A-7664-4047-9444-7E65E83866AD	ios	0869892908	15839
50362	c27h1hzQ-Xw-APA91bHx23GgWhEjFa ...	3057E0D62822881	android	0840795252	15673
50363	30f044b947c2eafca83d18a551f26a ...	1AD3CB58-2696-4055-8165-EDB04175B107	ios	0877098008	15624
50364	30f044b947c2eafca83d18a551f26a ...	24C7B5D8-4030-4D44-8744-D06DBCE5F517	ios	0877098008	16734

การลบข้อมูลอุปกรณ์

<input type="checkbox"/>	<input type="checkbox"/>	ลำดับ	รหัสการส่งข้อมูล	รหัสอุปกรณ์	ประเภท	หมายเลขโทรศัพท์	รหัสประจำตัว
<input checked="" type="checkbox"/>	1	50355	d3edab066747dbc8637f09dc1b6089 ...	98033359-B02E-47D5-A959-330A3F13AFDA	ios	0816174997	15023
<input checked="" type="checkbox"/>		50358	03961205c91aaa3e0b1b0009f07261 ...	50545905 F61E 4D56 8519 40A732C0DE11	ios	0094747409	15903
<input type="checkbox"/>		50359	50fa9b6b83903f5188259b60e000 ...	8B76EB1A-7664-4047-9444-7E65E83866AD	ios	0869892908	15839
<input type="checkbox"/>		50362	c2thlhZQ-Xw-APA91bHx23GgWbEJFa ...	356765062522881	android	0840796262	15673
<input type="checkbox"/>		50363	30f044b647c2eafca83d18a561f26a ...	1AD3CB58-2696-4055-8166-EDB04176B107	ios	0877099008	15624
<input type="checkbox"/>		50364	30f044b647c2eafca93d18a561f26a ...	24C7B6D8-4030-4D44-8744-D06DBC69F517	ios	0877099009	16734

ลบรายการ

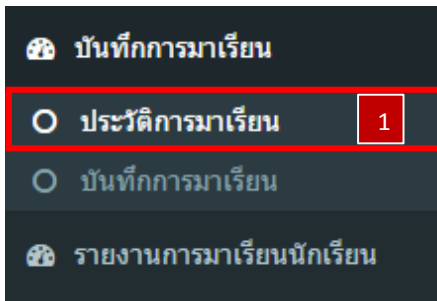
2

<input type="checkbox"/>	<input type="checkbox"/>	ลำดับ	รหัสการส่งข้อมูล	รหัสอุปกรณ์	ประเภท	หมายเลขโทรศัพท์	รหัสประจำตัว
<input type="checkbox"/>		50359	50fa9b6b83903f5188259b60e000 ...	8B76EB1A-7664-4047-9444-7E65E83866AD	ios	0869892908	15839
<input type="checkbox"/>		50362	c2thlhZQ-Xw-APA91bHx23GgWbEJFa ...	356765062522881	android	0840796262	15673
<input type="checkbox"/>		50363	30f044b647c2eafca83d18a561f26a ...	1AD3CB58-2696-4055-8166-EDB04176B107	ios	0877099008	15624
<input type="checkbox"/>		50364	30f044b647c2eafca93d18a561f26a ...	24C7B6D8-4030-4D44-8744-D06DBC69F517	ios	0877099009	16734
<input type="checkbox"/>		50365		51F4374E-FB01-4DFC-9C1F-C0CA1C26DCF9	ios	0877170310	16719
<input type="checkbox"/>		50366			ios	0816410144	16571

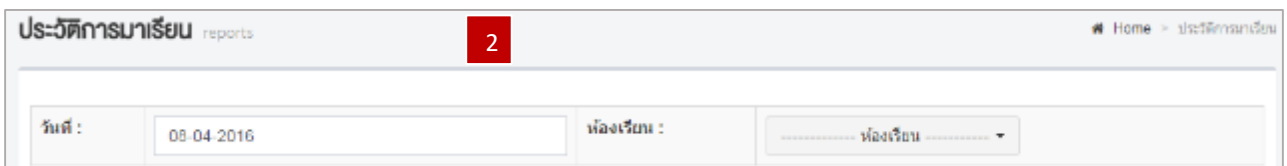
1. ติ๊กถูกที่กล่อง เพื่อต้องการเลือกจะทำการลบแถวไหนบ้าง (ติ๊กถูกได้มากกว่า 1 แถว)
2. กดลบรายการ
3. รายการที่เลือกไว้ก็จะหายไป

บันทึกการมาเรียน

ประวัติการมาเรียน



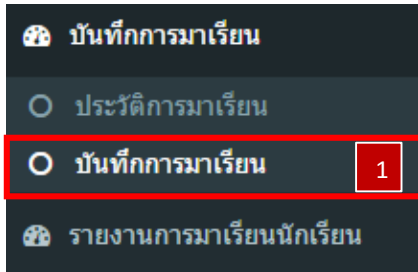
- 1.เข้าเมนูการทำงาน เลือก บันทึกการมาเรียน แล้วเลือก ประวัติการมาเรียน
- 2.หน้าประวัติการมาเรียน จะแสดงขึ้นมาเพื่อสำหรับทำงานต่อ
- 3.เลือกรวันที่
- 4.เลือกห้องเรียน
- 5.รายการประวัติจะแสดงขึ้นมา โดย
 - ✔ แสดงว่าได้แสกนบัตรเข้ามา
 - ✘ แสดงว่าไม่ได้แสกนบัตรเข้ามา



The main report table showing a list of students with their IDs, names, and attendance status. A red border surrounds the table, and a red box with the number '5' is placed over the 5th row.

เลขที่	รหัสประจำตัว	ชื่อ - นามสกุล	แสกนบัตร
1	15971	ด.ญ. กนกนภา สุขมภาณุเมษฐ์	✔
2	15976	ด.ญ. ชญาภา พงศ์ธีรภาพ	✔
3	15816	ด.ญ. สุจิตรา เจ็ดลี	✘
4	16311	ด.ญ. ดยภัทร ชัยระรงค์	✔
5	15921	ด.ญ. พิรุรดา สุวรรณพิมล	✔
6	15983	ด.ญ. ธันยธร เจริญ	✔
7	15923	ด.ญ. นกัสน์ จิตต์จำนงค์	✔
8	15925	ด.ญ. นฤชล ทองใสว	✔
9	15866	ด.ญ. นวพร มาสุก	✔
10	15926	ด.ญ. ชีนนารา ดำรงกุลกำจร	✘
11	15822	ด.ญ. ปภาทิพย์ ภาสภพิพัฒน์กุล	✔
12	15868	ด.ญ. ปุณณดา สุนทรพันธ์ุ	✔

บันทึกการมาเรียน



- 1.เข้าเมนูการทำงาน เลือก บันทึกการมาเรียน แล้วเลือก บันทึกการมาเรียน
- 2.หน้าบันทึกการมาเรียน จะแสดงขึ้นมาเพื่อสำหรับทำงานต่อ
- 3.เลือกวันที่
- 4.เลือกห้องเรียน
- 5.แสดงสถานะ (เช็คการมาเรียนแล้วกับ ยังไม่ได้เช็คการมาเรียน เปลี่ยนเมื่อมีการบันทึก)

2

วันที่:	10-07-2016 3	ห้องเรียน:	ป.3/3 4
สถานะ:	ยังไม่ได้เช็คการมาเรียน 5		

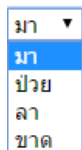
บันทึกเวลา 7

Show 15 entries Search:

เลขที่	รหัสประจำตัว	ชื่อ - นามสกุล	แลคนบัตร	เวลา	เข้า	ป่วย
1	15971	ค.อ. สมกานดา สุขเกษมบุตร	✓	07:06:08	มา	มา
2	15976	ค.อ. ชญาภา พงศ์ศิริภาพ	✗		ป่วย	ป่วย
3	15916	ค.อ. สุวิมลดา เจ็ดสี	✓	07:21:40	มา	มา
4	15911	ค.อ. ฉายาภัทร อึ้งทองดี	✓	07:23:26	มา	มา
5	15921	ค.อ. ศรีธรรดา สวรรคพงษ์เนอ	✗		ป่วย	ป่วย
6	15083	ค.อ. ศรีนภสร เจริญ	✓	06:47:07	มา	มา
7	15923	ค.อ. นกิสริ จิตต์จำนงค์	✓	07:03:36	มา	มา
8	15925	ค.อ. พฤษดี ทองใจใส	✗		ป่วย	ป่วย

6

6.เลือกสถานะการมาเรียนได้ ทั้งเข้าและป่วย โดยจะมี



ให้สำหรับครูประจำชั้นเลือก

7.กดบันทึกข้อมูล

รายงานการมาเรียนนักเรียน

ประจำเดือน

รายงานการมาเรียนประจำเดือน reports

ปีการศึกษา : 1

เดือน : 2

ห้องเรียน : 3

4

- 1.เลือกปีการศึกษา
- 2.เลือกเดือน
- 3.เลือกห้องเรียน
- 4.กดพิมพ์รายงาน

สรุปการมาเรียนของนักเรียน เดือน 2558/12

ห้อง ป.3/3

เลขประจำตัว	ชื่อ - ชื่อสกุล	อายุ	ที่	01	02	03	04	05	06	07	08	09	10	11	12	13	14	15	16	17	18	19	20	21	22	23	24	25	26	27	28	29	30	31	รวม												
				ป	ค	ช	บ	ช	บ	ช	บ	ช	บ	ช	บ	ช	บ	ช	บ	ช	บ	ช	บ	ช	บ	ช	บ	ช	บ	ช	บ	ช	บ	ช	บ	ช	บ	มา	ลา	ขาด							
15971	ด.ญ. กนกนภา สุขขภาคเมศร์		1																																				0	0	0	0					
15976	ด.ญ. ชญาภา พงศ์ธีรภาพ		2																																						0	0	0	0			
15816	ด.ญ. สิริศรดา เจ็ดสี		3																																							0	0	0	0		
16311	ด.ญ. ฌยาภัทร อัมระรงค์		4																																								0	0	0	0	
15921	ด.ญ. ณัฐรดา สวรรณพิมล		5																																								0	0	0	0	
15983	ด.ญ. ธันยธร เจริญ		6																																									0	0	0	0
15923	ด.ญ. นภัสร จิตต์จำนงค์		7																																									0	0	0	0
15925	ด.ญ. นฤชล ทองใส		8																																									0	0	0	0
15866	ด.ญ. นวพร ผาสุก		9																																									0	0	0	0
15926	ด.ญ. นีนนารา ตารงกุลกำจร		10																																									0	0	0	0
15822	ด.ญ. ปภาพิณท์ ภาสภพิพัฒน์กุล		11																																									0	0	0	0
15868	ด.ญ. ปุณณดา สุนทรพันธ์		12																																									0	0	0	0
15870	ด.ญ. เปรมภากร เกียรติถาวร		13																																									0	0	0	0
15873	ด.ญ. แพรทไฉล ทองเลิศ		14																																									0	0	0	0
15875	ด.ญ. กัทร์ฉัตร อนันต์คุศรี		15																																									0	0	0	0
15826	ด.ญ. ภูริสา ยืนตรศาสตร์		16																																									0	0	0	0
15878	ด.ญ. สักขิกา อุมะวิชณี		17																																									0	0	0	0
15881	ด.ญ. วิภาดา ศิริดำรง		18																																									0	0	0	0
15829	ด.ญ. วิสาขลักษณ์ ภา ธรรม์ญาณเนตร		19																																									0	0	0	0
16312	ด.ญ. สรวิมลรัตน์ นวลวิวัฒน์		20																																									0	0	0	0
15832	ด.ญ. อภิษฎา เจษฎากิจบาล		21																																									0	0	0	0
16315	ด.ญ. อภิสรา หวลจิตต์		22																																									0	0	0	0
15991	ด.ญ. อัจฉราเพ็ชร สันติสิริสุนทร		23																																									0	0	0	0

ประจำปี

รายงานการมาเรียนประจำปี reports

ปีการศึกษา : 1

ห้องเรียน : 2

3

- 1.เลือกปีการศึกษา
- 2.เลือกห้องเรียน
- 3.กดพิมพ์รายงาน

สรุปการมาเรียนของนักเรียน ประจำปี 2559
ห้อง ป.3/3

เลขประจำตัว	ชื่อ - ชื่อสกุล	อายุ	ปี												รวมทั้งปี														
			ป	ด	ม	ป	ล	ช	ม	ป	ล	ช	ม	ป	ล	ช	ม	ป	ล	ช	มา	ป้	ลา	ขาด					
15971	ด.ญ. กนกนภา สุขุมภานเมศร์		1	0	0	0	0	0	0	0	0	0	0	0	0	0	0	0	0	0	0	0	0	0	23	38	0	0	
15976	ด.ญ. ชญาภา พงศ์ธีรภาพ		2	0	0	0	0	0	0	0	0	0	0	0	0	0	0	0	0	0	0	0	0	0	0	11	49	0	0
15816	ด.ญ. สิวรรดา เจ็ดสี		3	0	0	0	0	0	0	0	0	0	0	0	0	0	0	0	0	0	0	0	0	0	0	15	45	0	0
16311	ด.ญ. ณยาภัทร อัมรินทร์		4	0	0	0	0	0	0	0	0	0	0	0	0	0	0	0	0	0	0	0	0	0	0	22	38	0	0
15921	ด.ญ. ภัทรวรรณ สวรรณพิมพ์		5	0	0	0	0	0	0	0	0	0	0	0	0	0	0	0	0	0	0	0	0	0	0	20	40	0	0
15983	ด.ญ. ธันยธร เจริญ		6	0	0	0	0	0	0	0	0	0	0	0	0	0	0	0	0	0	0	0	0	0	0	19	41	0	0
15923	ด.ญ. นภัสร์ จิตต์จางค์		7	0	0	0	0	0	0	0	0	0	0	0	0	0	0	0	0	0	0	0	0	0	0	23	38	0	0
15925	ด.ญ. นฤชล ทองไสว		8	0	0	0	0	0	0	0	0	0	0	0	0	0	0	0	0	0	0	0	0	0	0	13	48	0	0
15866	ด.ญ. นวพร ผาสก		9	0	0	0	0	0	0	0	0	0	0	0	0	0	0	0	0	0	0	0	0	0	0	23	37	0	0
15926	ด.ญ. ปิ่นนารา ตารังกาลจักร		10	0	0	0	0	0	0	0	0	0	0	0	0	0	0	0	0	0	0	0	0	0	0	3	57	0	0
15822	ด.ญ. ปภาพินท์ ภาสพันธ์พัฒนกุล		11	0	0	0	0	0	0	0	0	0	0	0	0	0	0	0	0	0	0	0	0	0	0	24	37	0	0
15868	ด.ญ. ปุณณะตา สุนทรพันธ์		12	0	0	0	0	0	0	0	0	0	0	0	0	0	0	0	0	0	0	0	0	0	0	5	55	0	0
15870	ด.ญ. เปรมภากร เลี้ยวถาวร		13	0	0	0	0	0	0	0	0	0	0	0	0	0	0	0	0	0	0	0	0	0	0	19	42	0	0
15873	ด.ญ. แพรวฟ้าโลหองเลิศ		14	0	0	0	0	0	0	0	0	0	0	0	0	0	0	0	0	0	0	0	0	0	0	15	45	0	0
15875	ด.ญ. ภัทรวรรณ อนันต์คุณศรี		15	0	0	0	0	0	0	0	0	0	0	0	0	0	0	0	0	0	0	0	0	0	0	7	53	0	0
15826	ด.ญ. ภูริสา ยันตรศาสตร์		16	0	0	0	0	0	0	0	0	0	0	0	0	0	0	0	0	0	0	0	0	0	0	19	41	0	0
15878	ด.ญ. ลักษณ์ิภา อุนะวิชณี		17	0	0	0	0	0	0	0	0	0	0	0	0	0	0	0	0	0	0	0	0	0	0	15	45	0	0
15881	ด.ญ. วิภาดา ศิริดำรง		18	0	0	0	0	0	0	0	0	0	0	0	0	0	0	0	0	0	0	0	0	0	0	19	41	0	0
15829	ด.ญ. วิสาขลักษณ์ ภา ธรรมญาณเนตร์		19	0	0	0	0	0	0	0	0	0	0	0	0	0	0	0	0	0	0	0	0	0	0	23	37	0	0
16312	ด.ญ. สรวิสนันท์ นวลวิวัฒน์		20	0	0	0	0	0	0	0	0	0	0	0	0	0	0	0	0	0	0	0	0	0	0	16	44	0	0
15832	ด.ญ. อภิษฎา เจษฎากนิบาล		21	0	0	0	0	0	0	0	0	0	0	0	0	0	0	0	0	0	0	0	0	0	0	0	60	0	0
16315	ด.ญ. อภิสรา นวลจิตต์		22	0	0	0	0	0	0	0	0	0	0	0	0	0	0	0	0	0	0	0	0	0	0	19	41	0	0
15991	ด.ญ. อัจฉราณทิพย์ สันติสิริสุนทร		23	0	0	0	0	0	0	0	0	0	0	0	0	0	0	0	0	0	0	0	0	0	0	21	39	0	0

สำหรับฝ่ายปกครอง

สำหรับฝ่ายปกครอง reports

ปีการศึกษา : **1**

เดือน : **2**

3

- 1.เลือกปีการศึกษา
- 2.เลือกเดือน
- 3.กดพิมพ์รายงาน

รายงานการประวัตินักเรียนที่กลับมาของนักเรียน ปีการศึกษา 2558 เดือน กุมภาพันธ์

ระดับชั้น	ห้อง	วันที่	ครูประจำชั้น