



PSP SWU

SRINAKHARINWIROT UNIVERSITY: PRASARNMIT DEMONSTRATION SCHOOL (ELEMENTARY)



PRATHOM SWU ANNIVERSARY





❀ อาศิรวาทเฉลิมพระชนมพรรษา ❀

สรวมชีพถวายกรประณม
น้อมเกล้าถวายอติรรว
เอกองค์นเรนทร์พระทศมินทร์
ทรงราชธรรมมิกราชา
ทรงเป็นกษัตริย์ประเสริฐ
สมวงศ์จักรีกิติบวร
ครองเมืองลูเรืองศิริวิไล
เปรีื่องศาสตร์วิชาวิทย์ล้ำ
สืบสานพระราชปณิธาน
รักษาอเนกพระกรณ
ต่อยอดปกเกล้าพสกราษฎร
เปรมปรีดิ์รื่นทุกทิศไผท
ขอคุณพระไตรรัตนศรี
มงคลวิโรจน์อภิเมลือง
ปวงข้าประสานมิตรจิตมั่น
ซ้องเสียงถวายจตุรพร

ศิริกัมพคมกราน
เทิดเฉลิมชนม์พรรษา
ภูบดินทร์อัศรรามา
วชิราลงกรณ์
คุณเลิศสโมสมร
ตะลาล้วนผดุงธรรม
ขจัดภัยวิบากกรรม
ทนุรัฐปกฤดี
ประสิทธิ์งานชนกศรี
ยกิจก้องกึกเกริกไกร
รติชาตินิรันตดิษฐ์
ดลชื่นสุขเนาเนือง
สฤษฏ์ทิวพระพรเรื่อง
สิสวัสดิ์พิพัฒน์พร
ผจงฉันท์เทิดอิตร
ธ เกษมสรอายุเทอญ...



ด้วยเกล้าด้วยกระหม่อม ขอเดชะ
ข้าพระพุทธเจ้า คณะผู้บริหาร คณาจารย์ สมาคมผู้ปกครองและครู สมาคมศิษย์เก่า
และนักเรียน โรงเรียนสาธิตมหาวิทยาลัยศรีนครินทรวิโรฒ ประสานมิตร (ฝ่ายประถม)
(อาจารย์อภิสิทธิ์ แก้วประเสริฐ ประพันธ์)



พิธีถวายพระพรชัยมงคล

เนื่องในโอกาสวันเฉลิมพระชนมพรรษา


พระบาทสมเด็จพระปรเมนทรรามาธิบดีศรีสินทรมหาวชิราลงกรณ พระวชิรเกล้าเจ้าอยู่หัว
เมื่อวันที่ ๒๘ กรกฎาคม พ.ศ. ๒๕๖๔



ห้องเรียนออนไลน์ ในยุคโควิด



จากสถานการณ์การแพร่ระบาดของ COVID-19 (โควิด-19) ทำให้ต้องปิดสถานศึกษา ดังนั้นผู้สอนจึงได้นำโปรแกรมหรือเครื่องมือในการจัดการเรียนการสอนแบบออนไลน์มาใช้ เพื่อให้การเรียนรู้เป็นไปอย่างต่อเนื่อง โดยโปรแกรมหรือเครื่องมือหลัก ๆ จะใช้ ZOOM NEARPOD และ GOOGLE CLASSROOM



ZOOM v

- สามารถสนทนาโต้ตอบระหว่างผู้สอนและผู้เรียน
- นำเสนอเนื้อหา ภาพ และวิดีโอ ผ่านทางหน้าจอ
- บันทึกวิดีโอขณะสอนได้

Microphone, Video, Participants, Chat, Screen Share, Poll, Reaction, Leave



- เป็นเครื่องมือสร้างห้องเรียนแบบออนไลน์
- ผู้สอนสามารถมอบหมายงานได้หลากหลาย เพราะใช้ร่วมกับแพลตฟอร์มอื่น ๆ ได้
- ผู้เรียนสามารถติดตามงาน และส่งงานได้อย่างเป็นระบบ



- เป็นเครื่องมือสร้างสื่อเนื้อหา วิดีโอ กิจกรรมแบบทดสอบ แบบ Interactive
- สามารถวัดประเมินผลได้
- สามารถเรียนย้อนหลัง เรียนซ้ำ และเรียนที่ไหนก็ได้

เตรียมความพร้อมก่อนเรียนออนไลน์




การใช้งาน ZOOM สำหรับนักเรียน



1 คลิกเพื่อเข้าโปรแกรมหรือแอปพลิเคชัน ZOOM



2 คลิกปุ่ม JOIN เพื่อเข้าห้อง



Join Meeting

Meeting ID ตัวเลข 10 หลัก

Your Name
Your Name เช่น สาริต เลขที่ 31

Don't connect to audio

Turn off my video

Cancel

Join

3 พิมพ์เลข Meeting ID ของห้อง

4 พิมพ์ ชื่อ เลขที่ ของผู้เรียน

5 คลิกปุ่ม Join

Enter Meeting Passcode

Meeting Passcode

Cancel

Join

6 พิมพ์รหัส Meeting ของห้อง

คลิกปุ่ม Join เพื่อเข้าห้อง

Video Preview



Join without Video

Join with Video

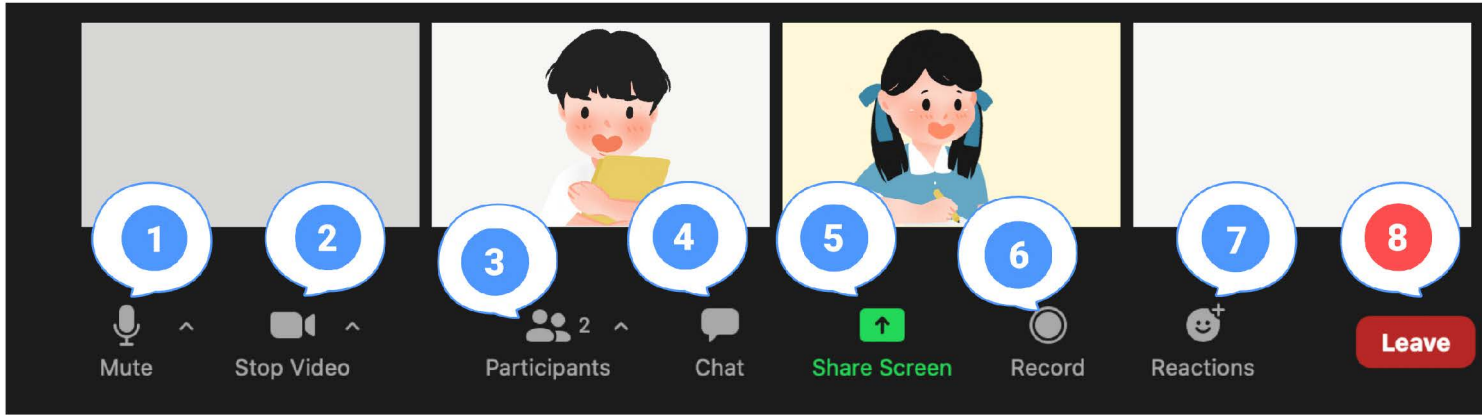
8 คลิกปุ่ม เพื่อเข้าห้องเรียนแบบเปิดกล้อง

9 คลิกปุ่ม เพื่อเลือกวิธีการสื่อสารและเข้าสู่ห้องเรียน

Join with Computer Audio

Test Speaker and Microphone

10 เมื่อเข้าสู่ห้องเรียน จะมีเมนูหลัก ๆ ดังนี้



1 เมนู เปิด / ปิด ไมโครโฟน

2 เมนู เปิด / ปิด กล้อง

3 เมนูแสดงจำนวนผู้เข้าร่วมห้องเรียน

4 เมนูในการพิมพ์ข้อความสนทนากับผู้สอนและผู้เข้าร่วมห้องเรียนคนอื่น ๆ

5 เมนูที่ผู้สอนและผู้เรียนสามารถแชร์หน้าจอร่วมกันได้

6 เมนูบันทึกวิดีโอการสอนในห้อง

7 เมนูแสดงสัญลักษณ์ ส่วนมากจะใช้สำหรับส่งสัญลักษณ์ยกมือ  Raise Hand เมื่อมีข้อสงสัยระหว่างการเรียน

8 เมื่อกดออกจากห้องเรียน

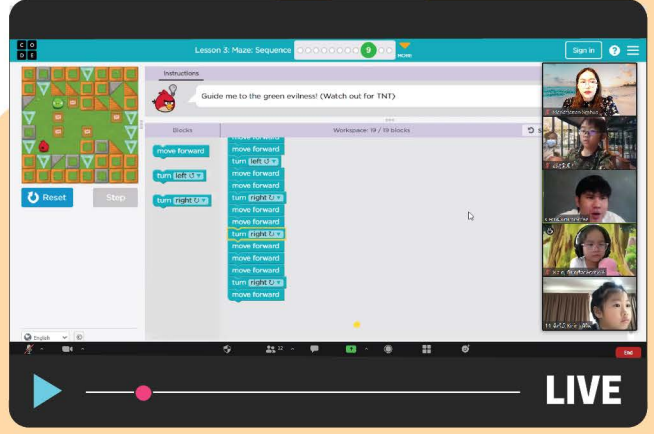
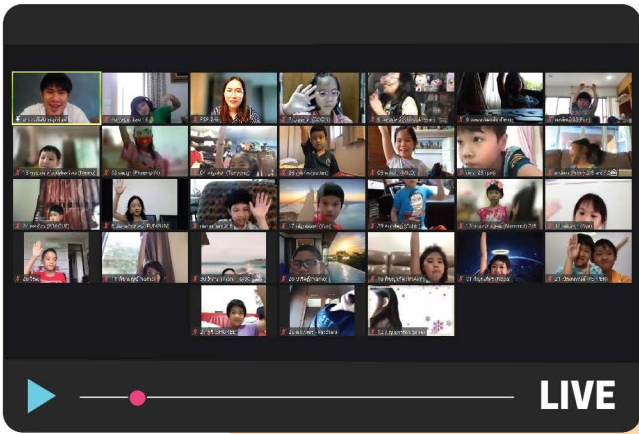
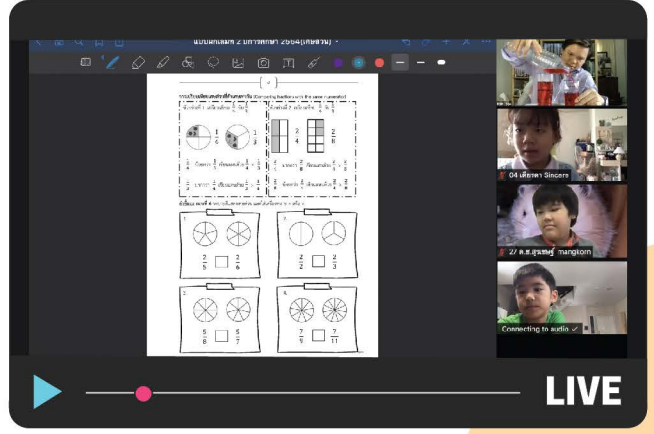
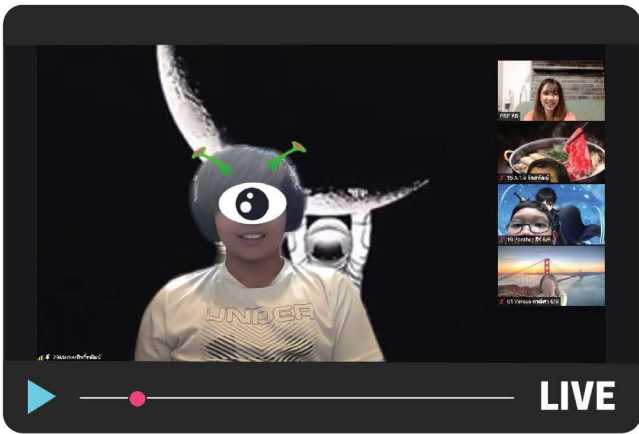
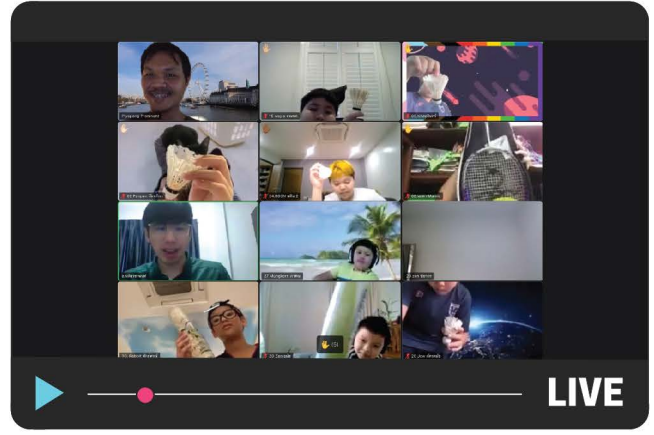
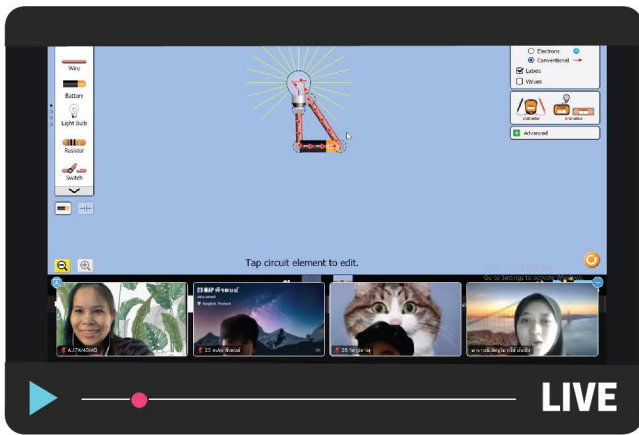




เพราะการศึกษายุคไม่ได้ ปรับโหมดการเรียนสู่ออนไลน์

จากสถานการณ์การแพร่ระบาดของโรค Covid-19 การจัดการเรียนการสอนออนไลน์ได้เปลี่ยนจากโหมดทางเลือกมาเป็นทางหลัก

ถึงแม้สถานการณ์ปัจจุบันจะทำให้เด็ก ๆ ไม้ได้เรียนรู้ในห้องเรียนเหมือนปกติ แต่ห้องเรียนออนไลน์ก็สนุกไม่แพ้กัน!!





ความคิดเห็นของนักเรียนต่อการเรียนออนไลน์

READ MORE

CANCEL



ด.ช.ปฤษฎิ์ ชลิดาพงศ์ ป.1/7

เรียนออนไลน์สนุก ไม่ต้องตื่นแต่เช้า มีเวลาว่างเยอะขึ้น ชอบที่ได้ทำกิจกรรมด้วยตัวเอง ได้คิดเลข ได้เล่นเกม ได้ทำ liveworksheet แต่ไม่อยากไปโรงเรียน เพราะจะได้ไปเล่นกับเพื่อนๆครับ

ด.ช.ปัทมพนธ์ มิลินทวิรุจณ์ ป.2/6

ผมขอเวลาที่อาจารย์สอน อาจารย์มักจะนำกิจกรรมอื่นๆ มาสอดแทรกในชั่วโมงเรียน เช่น เกมต่างๆ มาให้เพื่อนๆ ทุกคนได้ร่วมเล่นทำให้ไม่เบื่อและไม่ทำให้ง่วงนอนด้วยครับ ทำให้อยากเรียนในทุกๆ ครั้ง ขอขอบคุณอาจารย์ทุกๆ ท่าน ที่คอยคิด คอยหากิจกรรมต่างๆ มาให้พวกผมได้เล่นและเรียนรู้อยู่เสมอๆ



ด.ญ.สุพิชญา ศรีอรุณรัศมิ์ ป.3/4

ชอบวิชาศิลปะ เพราะชอบวาดรูป ลงสี ตัดแปะ อินเทอร์เน็ต และเครื่องมือไม่เป็นอุปสรรคในการเรียนค่ะ การบ้านพอดีแล้ว หากไม่เข้าใจคำถามอาจารย์ และมีคุณแม่ช่วยสอนค่ะ

ด.ญ.ธัญหุช ดาวกระจาย ป.4/5

หนูรู้สึกดีที่ได้เรียน Online เพราะถึงแม้จะไม่ได้ไปเรียนที่โรงเรียน แต่ก็สามารถเรียน และได้เจอเพื่อนๆ ผ่านทางหน้าจอ แต่มีเสียบ้างที่ไม่ได้เล่นกับเพื่อนๆ ที่โรงเรียนค่ะ



ด.ญ.ปวริศา ศักดิ์ชัยเจริญกุล ป.5/8

การเรียนออนไลน์สำหรับหนูเป็นเรื่องที่สนุกได้ความรู้ไม่ต้องเดินทางอยู่ที่ไหนก็เรียนได้ หนูขอขอบคุณคุณอาจารย์ทุกท่าน ขอให้อาจารย์มีความสุขสนุกกับการสอนและปลอดภัยจาก โควิด-19 นะคะ

ด.ญ.ณัฐวดี ไชยจิตรเจริญรุ่ง ป.6/5

หนูคิดว่าการเรียนออนไลน์มีข้อดีคือเราไม่ต้องเสียเวลาเดินทางเพราะเราสามารถเรียนได้ทุกที่ แต่หนูรู้สึกว่าถ้ามีโอกาสก็อยากไปเรียนที่โรงเรียนมากกว่าค่ะ













“ กิจกรรม วันสุนทรภู่ ”




การส่งเสริมความสามารถด้านภาษาไทยให้แก่นักเรียน จำเป็นต้องให้ผู้เรียนได้ฝึกทักษะกระบวนการทางภาษา ทั้งในหลักสูตรและเสริมหลักสูตร และควรจัดประกวดความสามารถด้านภาษาไทยในแต่ละระดับชั้น เพื่อกระตุ้นให้นักเรียนเกิดความตื่นตัวในการสร้างผลงานที่มีคุณภาพ

ผลงานของสุนทรภู่เป็นตัวอย่างของผลงานคุณภาพที่นักเรียนจะนำมาเป็นแบบอย่างได้ ซึ่งนำมาจัดกิจกรรมและฝึกทักษะได้หลายรูปแบบ อีกทั้งวรรณคดีที่สุนทรภู่แต่งยังให้ข้อคิดและช่วยให้เกิดความคิดสร้างสรรค์ด้วย หมวดยุคภาษาไทยจึงจัดกิจกรรมส่งเสริมความสามารถด้านภาษาไทยเนื่องในวันสุนทรภู่เป็นประจำทุกปีการศึกษา


ผลงานนักเรียนชั้นประถมศึกษาปีที่ 1



ผลงานนักเรียนชั้นประถมศึกษาปีที่ 2



ป.2/1 ด.ญ.รุจพร เลิศรมพันธ์ุ




ป.2/2 ด.ญ.นิชามาทา แจ็งศรีสุ



ป.2/3 ด.ญ.ญานริศา วิฑิษณ์




ป.2/4 ด.ญ.วิสิริย์ วงศ์กาญจน




ป.2/5 ด.ญ.ดารินทรา สุวรรณศรี



ป.2/6 ด.ญ.นวีณา บศสุนทรากุล



ป.2/7 ด.ญ.ณภัทรวรรณ วัฒนสิทธิ์สิน



ป.2/8 ด.ช.จางช วิษาศักดิ์


ผลงานนักเรียนชั้นประถมศึกษาปีที่ 3



ป.3/1 ด.ญ.สุรนิชญา นุชดาว



ป.3/2 ด.ญ.ฉัตติสุกรี รัญญิตินันท์



ป.3/3 ด.ช.เมษรณม์ เจริญธรรมรักษา




ป.3/4 ด.ญ.ณัฐจิศา กุลวิวรรณ




ป.3/5 ด.ญ.จิรัชญา จรณ-กรรัมย์



ป.3/6 ด.ช.กฤษฎ์สิลกม สันสน



ป.3/7 ด.ญ.นิชามาทา วัฒนไพสิน



ป.3/8 ด.ช.ชัชวรงค์ นานุกุศกดิ์สิทธิ์




ผลงานนักเรียนชั้นประถมศึกษาปีที่ 4




U.4/1 ด.ญ.กัญญาภรณ์ ตรีกุลสุข




U.4/2 ด.ญ.ณพัตินันท์ จันรงค์



U.4/3 ด.ญ.กัญญาวีร์ สันติศรารักษ์




U.4/4 ด.ช.อฉิร ช่าง




U.4/5 ด.ช.ธัญชนิ วงศ์พิศสกุล



U.4/6 ด.ช. จิณกรธรม เพชรมา




U.4/7 ด.ญ. ปริญญากัทธ ณนิตพิทักษ์



U.4/8 ด.ญ. สิริกัทธ เสาวรินทร์บุณย์

ผลงานนักเรียนชั้นประถมศึกษาปีที่ 5



U.5/1 ด.ญ.ณิชากรณี สันติศักดิ์



U.5/2 ด.ญ.ณิชาภัทกร สัจจธรรม์



U.5/3 ด.ช.ญานมงคล วิทิตวัฒน์



U.5/4 ด.ช.สรรคศิริ คุ้มมรสวล



U.5/5 ด.ช.กัทธ รัตนจิรากร



U.5/6 ด.ญ.ธัญจิรา สงวนพงษ์



U.5/7 ด.ญ.กฤชพร โตศิษกุล




U.5/8 ด.ญ.ธรรกา สงสินุสศักดิ์

ผลงานนักเรียนชั้นประถมศึกษาปีที่ 6



ป.6/1 ด.บ.พงศ์ศรัลดี กิตติคุณกานุกุล



ป.6/2 ด.ญ.ภา-ชามาศ แทนสาร




ป.6/3 ด.ญ.พรบวริน สุกุลศรีประเสริฐ




ป.6/4 ด.ญ.ณิชนิพสรุ จิระรุ่งโรจน์กุล




ป.6/5 ด.ญ.กัณธิ์ระพี วงศ์ศรีขันธ์



ป.6/6 ด.ญ.บุรฉัตร นรรัตน์กรษา



ป.6/7 ด.ช.ปภัทวิชัย ผงศ์เพชรดี



ป.6/8 ด.ญ.นริษัณห์ กุลศรีสนันดี








เพื่อนๆ ช่วยกันแปลสัญลักษณ์
 ห้อยนะครึบ
 จะได้คำว่าอะไรบ้างเอ่ย



a c e g h i l n o r s



วิธีดูแล เด็ก ๆ

ในช่วง COVID-19 ระบาด

1 ถามถึงสิ่งที่ลูกได้ยินมา

ถามถึงข่าวลือต่าง ๆ และแก้ไข
ความเข้าใจผิด

2 สื่อสารด้วยภาษา ที่เหมาะสมกับวัย

เด็กในแต่ละวัยเข้าใจภาษาต่างกัน
ควรสื่อสารให้เหมาะสมวัยโดยใช้
ภาพการ์ตูนประกอบ

3 เว้นลูกป้องกันตัวเอง

สอนลูกล้างมือบ่อย ๆ สอนวิธีการ
สวมหน้ากาก ไม่เอามือจับหน้า

4 ปรับพฤติกรรมเสี่ยงของเด็ก

การสัมผัสนิ้วมือ การขยี้จมูก ขยี้ตา
เพื่อลดการรับเชื้อ

5 เสริมสร้างความรู้สึกร มั่นคงและปลอดภัย

เด็กบางคนมีจินตนาการ กลัวพ่อแม่
ติดเชื้อและจากไป ให้ความเชื่อมั่น
แก่ลูก ว่าพ่อแม่จะดูแลตนเองเป็น
อย่างดี

กิจกรรมวันคล้ายวันสถาปนาโรงเรียน ครบรอบ 65 ปี

กิจกรรมวันคล้ายวันสถาปนาโรงเรียน ครบรอบ 65 ปี เมื่อวันที่ 24 มิถุนายน 2564
ทางคณะผู้บริหารโรงเรียนได้ร่วมถวายภัตตาหารเช้า และพระสงฆ์ทำพิธีเจริญพระพุทธมนต์
ประพรมน้ำมนต์แก่คณะผู้บริหาร บุคลากร และบริเวณต่าง ๆ ภายในโรงเรียน



สารพ้าขาว สื่อสัมพันธ์ของมวลสมาชิกแห่งโรงเรียนสาธิต มศว ประสานมิตร (ฝ่ายประถม)
174 ถ. สุขุมวิท 23 แขวงคลองเตยเหนือ เขตวัฒนา กรุงเทพฯ 10110
โทรศัพท์ 0-2258-4242 0-2662-1442-43 โทรสาร 0-2259-4571
<http://prathom.swu.ac.th> <http://www.facebook.com/Satitprathomschool>